

就労支援センターみち

就労移行支援

就労継続B型（パン屋・宅配給食センターことぶき・内職）

就労定着支援

就労移行とパン屋はJ R吹田駅から徒歩5分。ことぶきは阪急吹田駅から徒歩5分。

就労移行支援

- ・ 2007年スタート ⇒15年の経験
- ・ 原則2年の年限 ⇒新しい出会い！
- ・ 一般就労をめざした支援（訓練）が主な日課
⇒この先、働いてお金を稼ぐための支援！
- ・ 利用者給料8,000円 ⇒就労移行事業の中では高い工賃

タオル折、化粧品サンプル入れ、トイレ清掃、除草作業などなど…。

これまでの就労先は、ホテルのバックヤード、会社や大学の清掃業務、鳥貴族の串打ち、フッ素樹脂加工会社など。

一般就労後の利用者の変わってゆく姿！就労後も続く関わり！

グーチョコキパン屋さん（就労継続B型）

お給料は
30,000円～。

パン屋さんのお仕事は・・・

- ① パン生地 of 計量、製造。中に入れる具材の準備。パンの成形、袋入れ。店頭、イベントでのパン販売。パン納品などなど。色々な工程で特異なことから力を発揮！
- ② 通常は朝9時から16時ですが、早朝は朝7時から14時まで、遅出は朝10時から17時。日曜出勤で生地 of 仕込み、土日祝 of イベント販売等での出勤もあります。
- ③ 商店街で愛されるパン屋さん。近所にはグーチョコキパン屋さんのパンを使ったメニューがあるカフェもあります。
- ④ 一番人気は受賞したことがある“サツマイモブレッド”



宅配給食センターことぶき（就労継続B型） ※従たる施設



ことぶきのお仕事は・・・

- ① お昼ご飯100食、夕食120食前後を作ります。食材の切り込み、盛り付け、洗い物が主な仕事。
- ② 事業所のお休みは12/31～1/3。土日祝日も交代で勤務します。
（休日出勤手当あり・平日に振り替え休日取得）
- ③ 毎日違う食材・メニューなので、飽きのこない作業内容！



お給料は
50,000円から

事業所見学会のご案内

社会福祉法人さつき福祉会

就労支援センターみち



06-6319-7831

担当：吉田

○ 事業所見学会のご案内 ○

施設の様子見てください



これまでの就労実績は…

吹田で就労移行事業を
始めて15年！

室内作業だけではなく、
戸外作業も充実！
自分らしさが活かせる
仕事探し！




多機能事業所です
♪ 就労移行事業
♪ 就労定着支援
♪ 就労継続B型
(パン屋・お弁当)




見学会は
随時開催！！
日程・時間帯の
ご希望を
お知らせください。
まずはお電話を！







経験豊かなスタッフが、対応します。
就労後も、ご本人・企業様と連携を取り、
丁寧な就労定着支援を行っております。
定着支援終了後もフォローアップ！



就労継続B型は
経済的にも自立可能な所得補償を
目指している、パン屋部門とお弁当部門。
工賃は 30,000～50,000 円
(プラス各種手当あり)



見学だけでなく体験もできます。
お気軽にお問い合わせください。
月曜～金曜 10:00～11:30
13:30～15:30
吹田市内の同法人事業所には、様々な事業・
仕事、他法人との繋がりがありません。



就労支援センターみち(JR吹田徒歩5分)
吹田市内本町 2-2-5
TEL 06-6319-7831
FAX 06-6319-7836
サービス管理責任者：吉田